



Service Informatique et Multimédia

Moodle

1. Description

Moodle est un outil de la plateforme Cyberlearn de e-learning officielle de la HES-SO.

Il est utilisé à l'EESP pour permettre au corps enseignant de :

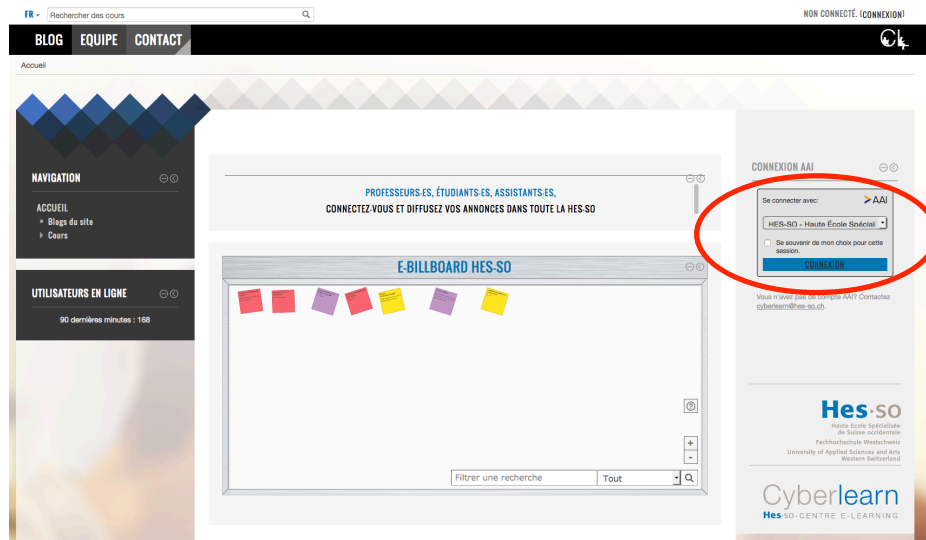
- fournir divers documents aux étudiant-e-s ;
- réaliser des activités d'apprentissage à distance ;
- communiquer avec les étudiant-e-s via un forum.

2. Connexion

Vous pouvez accéder à Moodle via l'adresse cyberlearn.hes-so.ch ou depuis la page d'accueil du site de l'EESP, dans le menu « Liens directs » en cliquant sur « Moodle ».

The screenshot shows the top navigation bar of the EESP website. The header includes the logo and name of the institution, along with links for 'Annuaire', 'Plan d'accès', 'Contacts', and 'Connexion à my eesp'. Below this is a search bar. The main navigation bar is teal and contains 'FORMATION', 'RA&D', and 'ECOLE' with dropdown arrows. On the right side of this bar, 'Liens directs' is highlighted with a red circle. Below the main navigation bar, a secondary menu lists various services: 'Horaires', 'Webmail', 'Moodle', 'Portail IS-Academia', 'Bibliothèque', 'Menus du jour', 'Offres d'emploi', and 'International'. The 'Moodle' link in this secondary menu is also circled in red.

Sur la page d'accueil de Moodle, dans le cadre supérieur droite nommé *Connexion AAI*, choisissez dans la liste déroulante : **HES-SO - Haute Ecole Spécialisée de Suisse Occidentale**, puis validez en cliquant sur *Connexion*.



Saisissez ensuite votre nom d'utilisateur et votre mot de passe AAI.



Vous atteignez alors votre page personnalisée, contenant notamment les cours auxquels vous êtes déjà inscrits.

Vous pouvez parcourir le site Moodle grâce au cadre *Navigation* et à la barre de menu toujours visible en haut à gauche de votre écran.

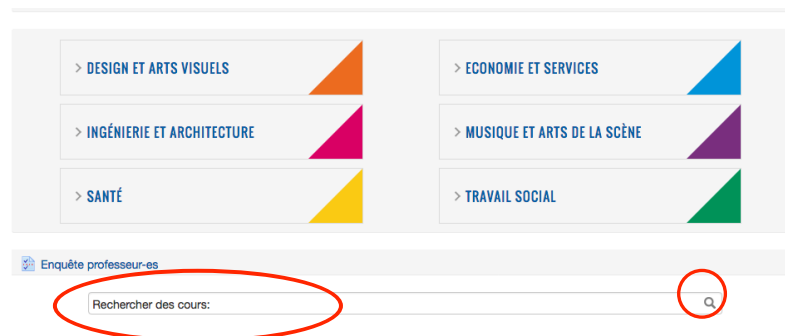
Pour visualiser vos cours, cliquez sur le lien *Mes cours* dans le cadre *Navigation*.



3. Ajout d'un cours

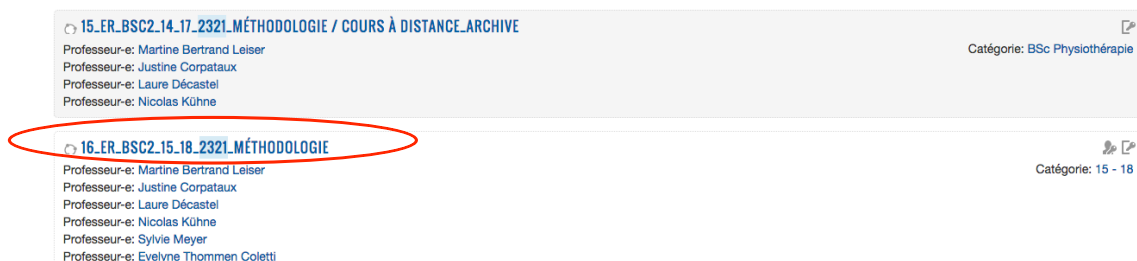
3.1. Recherche par libellé

Une fois connecté-e, allez sur la page d'accueil de Moodle en cliquant sur *Cyberlearn*. Depuis cette page, utilisez le champ de saisie, disponible en bas de l'écran, afin de rechercher votre cours. Tapez par exemple, le code du module (TS A1 ou ER 2321), puis cliquez sur la petite loupe pour valider.



Les résultats proposés sont listés par libellé du cours sous le format :

Année du module, école d'enseignement, titre du module.



3.2. Recherche par hiérarchie

Il est également possible de trouver un cours en navigant au travers de l'arbre hiérarchique de ceux-ci. Pour cela, allez sur la page d'accueil de Moodle en cliquant sur le lien *Accueil du site* en haut à gauche. En bas de la page, choisissez le domaine d'étude (Travail social ou Santé), cliquez ensuite sur la filière Bachelor (BA Travail social ou BA Ergothérapie).

Les résultats proposés sont listés par libellé du cours sous le format :

Année du module, école d'enseignement, titre du module.

▶ MODULES TRAVAIL DE BACHELOR (TB)	
○ 17-18_HES-SO-VD_Module A2 Travail social et action professionnelle	🔗 ⓘ
○ 17_HES-SO-VS_Module_C4	🔗 ⓘ
○ 17_HES-SO-VS_Module_C5	🔗 ⓘ
○ 18_HES-SO-VS_Modul B6	👤 🔗 ⓘ
○ 17_HES-SO-VD_module C4 2017-2018	🔗 ⓘ

3.3. Inscription à un cours

Une fois votre cours trouvé parmi la liste, cliquez dessus. Si vous vous êtes déjà auto-inscrit-e ou que votre responsable de module vous a déjà inscrit-e, vous accéderez à la page du cours. Dans le cas contraire, vous atteindrez la page d'inscription.

OPTIONS D'INSCRIPTION


○ 16_HES-SO-VD.PROTECTION DE L'ENFANT ET SOUTIEN À LA FAMILLE, 2016-2017 🔗

Professeur-e: Mauro Mercolli
Professeur-e: Eric Paulus

▼ AUTO-INSCRIPTION (ETUDIANT-E)

Clef d'inscription Révéler

Vous devriez avoir reçu cette clef d'inscription de :


Mauro Mercolli


Eric Paulus

M'INSCRIRE

Dans le champ *Clef d'inscription*, saisissez le code qui vous aura été transmis par e-mail, par le responsable ou l'assistant-e d'enseignement du module.

Si vous n'avez pas reçu votre clef d'inscription, veuillez prendre contact avec votre responsable de module.

Sur les liens ci-dessous, vous trouverez votre plan d'études contenant la liste des responsables de modules :

- Travail social : eesp.ch/bachelor/travail-social/etudes/programme-modules/
- Ergothérapie : eesp.ch/bachelor/ergotherapie/etudes/programme-modules/

4. En cas de problèmes

Si vous n'arrivez pas à vous identifier à l'aide de votre compte AAI, contactez le Help Desk de l'EESP :

- Par le formulaire du site : eesp.ch/helpdesk
- Par mail : helpdesk@eesp.ch
- Par téléphone : 021 651 62 02

Vous pouvez également vous rendre au bureau B 124, ouvert du lundi au vendredi de 8h00 à 12h00 et de 13h00 à 17h00.

Pour tout autre problème, vous pouvez vous adresser au support technique de Cyberlearn, via la page *Contact* en haut é gauche du site cyberlearn.hes-so.ch.



Vous pouvez également contacter le professeur André Antoniadis : andre.antoniadis@eesp.ch, qui s'occupe de la partie académique de Moodle.